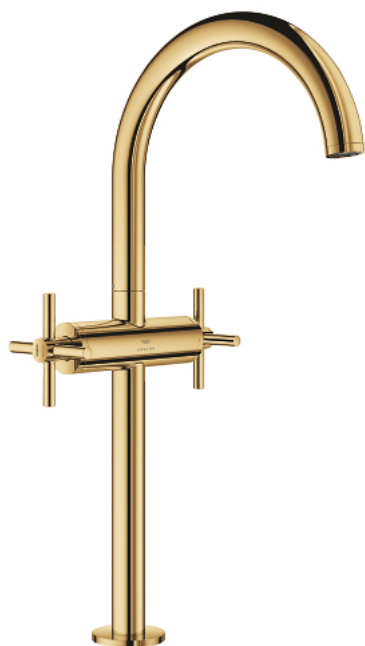
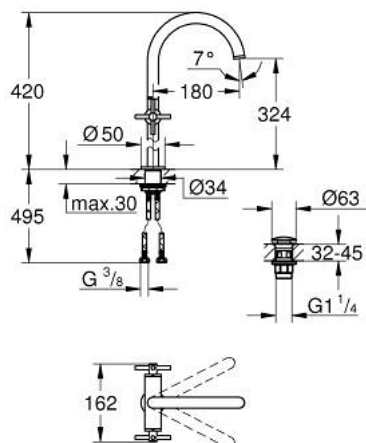


21 149 GL0 ATRIO MÉLANGEUR MONOTROU 1/2" LAVABO TAILLE XL

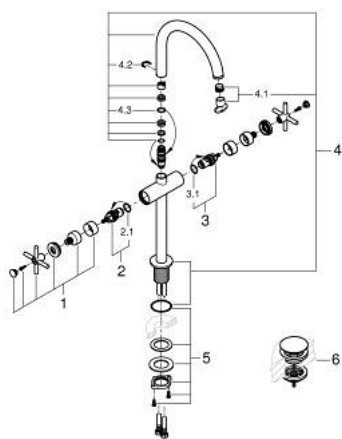


DESCRIPTION DU PRODUIT

- version rehaussée
- têtes céramique 1/2", 90°
- finition GROHE Long-Life
- GROHE Water Saving économie d'eau
- maximum flow rate (at 3 bar): 5 l/min
- système de montage rapide
- bec mobile avec butée et mousseur
- zone de pivotement réglable 0° / 150° / 360°
- bonde de vidage à système "clac-clac"-sortie 1 1/4"
- flexibles de raccordement souples
- avec croisillons
- deux différents sets de finitions sont inclus : un set avec les marquages "H" pour eau chaude et "C" pour eau froide et un set sans aucun marquage



21 149 GL0 ATRIO MÉLANGEUR MONOTROU 1/2" LAVABO TAILLE XL



PIÈCES DE RECHANGE

- 1: croisillon (Numéro de commande 14215GL0)
- 2: Tête à disques en céramique 1/2" (Numéro de commande 45883000)
- 2.1: Joint torique 18,2 x 1,7 (Numéro de commande 0392400M)
- 3: Tête à disques en céramique 1/2" (Numéro de commande 45882000)
- 3.1: Joint torique 18,2 x 1,7 (Numéro de commande 0392400M)
- 4: Bec (Numéro de commande 101281GL00)
- 4.1: Brise-jet laminaire (Numéro de commande 48408000)
- 4.2: Clip de s-reté (Numéro de commande 4826600M)
- 4.3: Joint torique 13,5 x 2,75 (Numéro de commande 0128500M)
- 5: Fixation M30x1,5 (Numéro de commande 48384000)
- 6: Garniture de vidage avec bouchon à presser (Numéro de commande 65807 GL0)