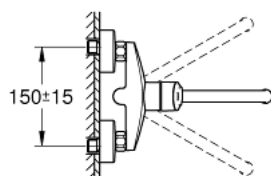
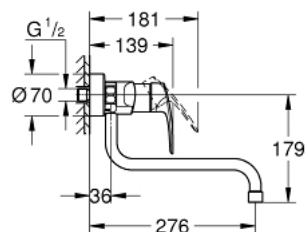


32 224 003 EUROSMART MITIGEUR MONOCOMMANDE 1/2" ÉVIER

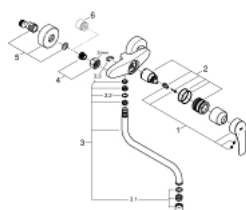


DESCRIPTION DU PRODUIT

- montage mural
- GROHE Long-Life finition durable
- GROHE SilkMove cartouche en céramique 35 mm
- limiteur de débit ajustable
- bec moulé pivotant
- zone de rotation 360°
- saillie 276 mm
- raccords muraux S
- maximum flow rate (at 3 bar): 13.5 l/min
- gamme GROHE Professional



32 224 003 EUROSMART MITIGEUR MONOCOMMANDE 1/2" ÉVIER



PIÈCES DE RECHANGE

- 1: Levier (Numéro de commande 48542000)
- 2: Cartouche (Numéro de commande 46374000)
- 3: Bec S (Numéro de commande 13369000)
- 3.1: Mousseur (Numéro de commande 06574000)
- 3.2: Joint torique 13,5 x 2,75 (Numéro de commande 0128500M)
- 3.3: Clip de s-reté (Numéro de commande 0485300M)
- 4: Erou chromé avec partie filetée (Numéro de commande 45044000)
- 5: Raccord S mural (Numéro de commande 12662000)
- 6: Rallonge 3/4" 20 mm (Numéro de commande 0713000M)*
- 7: clé spéciale (Numéro de commande 19377000)*

* Accessoires en option