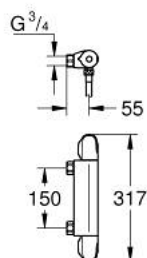
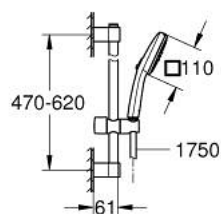


34 819 005 **GROHTHERM 1000 MITIGEUR THERMOSTATIQUE DOUCHE 1/2"**

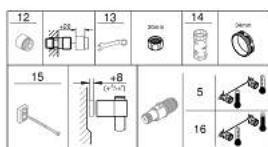


**DESCRIPTION DU PRODUIT**

- with shower rail set 2 sprays (Rain, Jet)
- comprenant :
- Grohtherm 1000 thermostatic shower mixer 1/2" (34 817) without unions
- Tempesta Cube shower rail set, 600 mm (26 748)
- gamme GROHE Professional



## 34 819 005 GROHTHERM 1000 MITIGEUR THERMOSTATIQUE DOUCHE 1/2"



### PIÈCES DE RECHANGE

- 1: Poignée de débit (Numéro de commande 47972000)
- 1.1: Plaque de couvrent (Numéro de commande 4797400M)
- 2: Tête à disques en céramique 1/2" (Numéro de commande 45346000)
- 2.1: Joint torique 18,2 x 1,7 (Numéro de commande 0392400M)
- 3: GRT 1000 New poignée de température (Numéro de commande 47973000)
- 3.1: Plaque de couvrent (Numéro de commande 4797400M)
- 4: Bague de fixation (Numéro de commande 47743000)
- 5: Élément thermostatique compact 1/2" (Numéro de commande 47439000)
- 6: conduite d'eau (Numéro de commande 47975000)
- 7: Clapet anti-retour (Numéro de commande 47189000)
- 7.1: filtre à d'impuretés (Numéro de commande 0726400M)
- 7.2: Clapet anti-retour (Numéro de commande 08565000)
- 7.3: Joint torique 17 x 2 (Numéro de commande 0305500M)
- 8: Curseur (Numéro de commande 48609000)
- 9: Embout de barre (Numéro de commande 48607000)
- 10: Embout de barre (Numéro de commande 48608000)
- 11: Filtre (Numéro de commande 0700200M)
- 12: Rallonge 3/4" 20 mm (Numéro de commande 0713000M)\*
- 13: clé spéciale (Numéro de commande 19377000)\*
- 14: Clef (Numéro de commande 19332000)\*
- 15: Cale d'épaisseur (Numéro de commande 48543001)\*
- 16: Cartouche GROHE TurboStat 1/2" (Numéro de commande 47175000)\*

\* Accessoires en option